

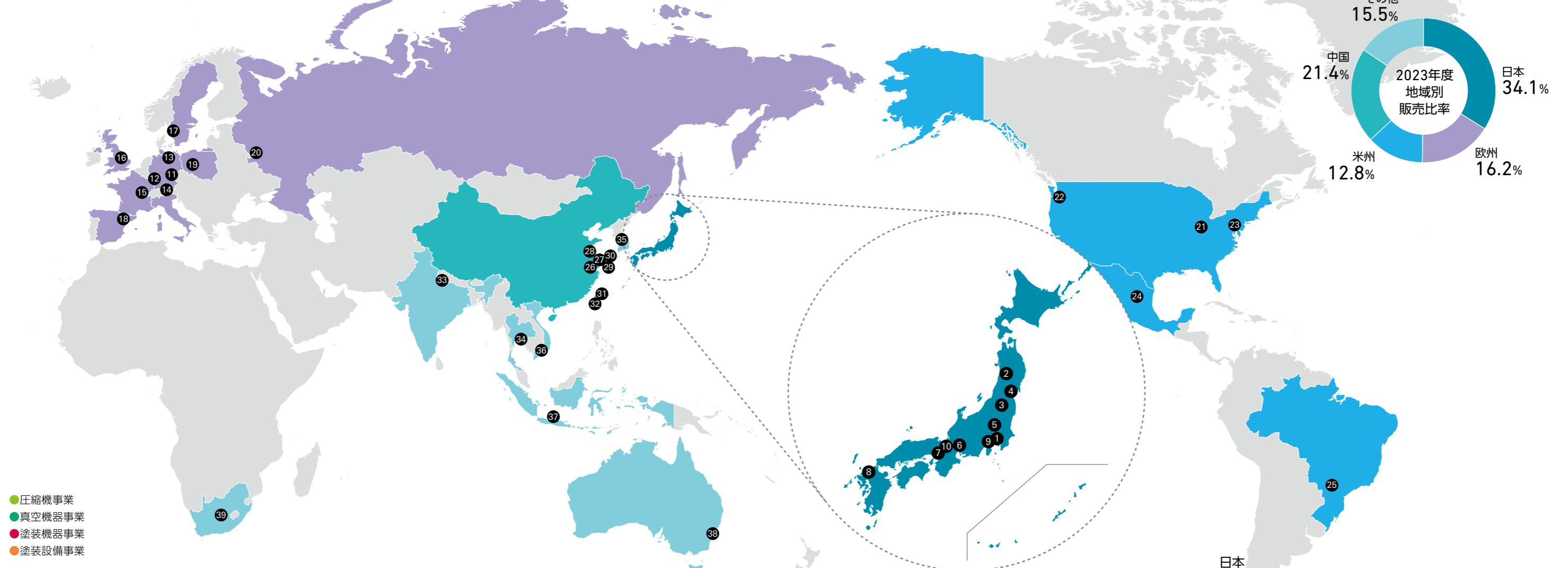
11年間の財務サマリー

	2013年度	2014年度	2015年度	2016年度	2017年度	2018年度	2019年度	2020年度	2021年度	2022年度	2023年度
損益状況 (百万円)											
売上高	25,457	28,377	29,525	29,549	32,817	38,807	39,091	35,589	42,337	48,515	53,425
売上原価	14,304	16,215	16,487	16,558	18,384	22,030	22,505	20,662	24,109	27,178	28,950
売上総利益	11,153	12,162	13,038	12,991	14,433	16,777	16,586	14,926	18,228	21,337	24,475
販売費及び一般管理費	8,213	8,876	9,242	9,258	10,609	12,438	12,710	11,482	13,448	15,499	18,299
営業利益	2,941	3,286	3,797	3,733	3,824	4,339	3,876	3,444	4,780	5,838	6,176
経常利益	3,580	3,841	4,138	4,139	4,352	4,701	4,401	4,253	5,572	7,044	7,986
税金等調整前当期純利益	3,513	3,759	4,099	4,925	4,410	4,580	4,213	4,137	5,542	7,091	7,987
親会社株主に帰属する当期純利益	2,182	2,303	2,594	3,401	2,810	2,948	2,718	2,623	3,541	4,382	4,931
キャッシュ・フロー (百万円)											
営業活動によるキャッシュ・フロー	2,652	2,398	3,750	3,397	4,080	4,848	4,141	4,602	3,890	4,329	6,770
投資活動によるキャッシュ・フロー	△2,796	△1,871	△849	△526	△3,486	△552	△1,543	△1,068	△1,079	△3,324	△1,260
フリー・キャッシュ・フロー	△144	527	2,901	2,871	594	4,296	2,598	3,534	2,811	1,005	5,510
財務活動によるキャッシュ・フロー	△927	△857	△1,089	△1,320	△666	△1,848	△2,282	△1,958	△2,103	△2,358	△3,584
現金及び現金同等物の期末残高	4,744	4,589	6,220	7,679	7,693	9,859	10,093	11,643	12,917	12,081	14,608
財政状態 (会計年度末) (百万円)											
総資産	30,857	33,766	34,678	38,895	47,308	47,558	48,102	49,459	55,819	60,137	66,144
純資産	21,783	24,690	25,519	28,605	32,778	33,503	34,570	36,134	40,210	45,255	50,074
自己資本	20,786	23,449	24,366	26,719	29,006	29,902	31,093	32,243	35,623	40,026	44,159
投資 (百万円)											
設備投資額	1,708	1,364	1,048	1,473	2,458	2,080	1,244	1,111	1,568	2,557	2,854
減価償却費	744	1,008	1,076	1,128	1,239	1,618	1,510	1,427	1,510	1,789	2,011
研究開発費*	983	854	1,017	1,112	1,078	1,154	1,084	1,045	1,048	1,355	1,468
1株当たり情報											
年間配当金(円)	15.50	16.50	22.00	20.00	20.00	22.00	24.00	24.00	30.00	38.00	49.00
配当性向(%)	29.9	30.0	35.4	24.5	29.7	31.2	36.8	37.9	34.8	35.1	40.1
純利益(EPS)(円)	51.78	54.91	62.14	81.48	67.32	70.62	65.14	63.34	86.32	108.25	122.13
総資産(BPS)(円)	494.57	561.80	583.76	640.14	694.94	716.40	748.16	784.91	876.20	989.09	1,109.65
主要な経営指標 (%)											
売上高原価率	56.2	57.1	55.8	56.0	56.0	56.8	57.6	58.1	56.9	56.0	54.2
売上高総利益率	43.8	42.9	44.2	44.0	44.0	43.2	42.4	41.9	43.1	44.0	45.8
売上高販売管理費率	32.3	31.3	31.3	31.3	32.3	32.1	32.5	32.3	31.8	31.9	34.3
売上高営業利益率	11.6	11.6	12.9	12.6	11.7	11.2	9.9	9.7	11.3	12.0	11.6
ROE	11.0	10.4	10.8	13.3	10.1	10.0	8.9	8.3	10.4	11.6	11.7
ROA	7.5	7.1	7.6	9.2	6.5	6.2	5.7	5.4	6.7	7.6	7.8
自己資本比率	67.3	69.4	70.2	68.6	61.3	62.8	64.6	65.2	63.8	66.6	66.8
その他											
海外売上高比率(%)	46.4	48.0	45.5	45.1	48.6	56.4	56.1	57.1	62.1	64.0	65.9
連結従業員数(期末)(人)	1,112	1,132	1,159	1,316	1,624	1,736	1,733	1,748	1,764	1,799	1,865
海外従業員比率(%)	48.7	51.7	52.3	56.1	63.2	64.5	64.2	64.0	64.7	65.3	65.6

*研究開発に係る一般管理と製造経費の合計値

グローバルネットワーク (発行日現在)

1980年代後半、アジアを皮切りに、北米・ヨーロッパに拠点を設立し、本格的な海外進出を果たしました。現在では世界各地で生産・販売を行い、海外売上高比率も65.9%を占め、著しい成長を遂げています。市場の拡大傾向が続く各エリアでは、さまざまな市場ニーズに応じて、高品質な製品の提供に取り組んでいます。



- 圧縮機事業
- 真空機器事業
- 塗装機器事業
- 塗装設備事業

- ### 欧州
- ドイツ
- 11 ANEST IWATA Deutschland GmbH ●●●
 - 12 ANEST IWATA Europe GmbH ●●●
 - 13 HARDER & STEENBECK GmbH & Co.KG ●●●
- イタリア
- 14 ANEST IWATA STRATEGIC CENTER S.r.l. ●●●
- フランス
- 15 ANEST IWATA France S.A. ●●●
- イギリス
- 16 ANEST IWATA (U.K.) Ltd. ●●●
- スウェーデン
- 17 ANEST IWATA Scandinavia AB ●●●
- スペイン
- 18 ANEST IWATA Iberica, S. L. U. ●●●

- ### 欧州
- ポーランド
- 19 ANEST IWATA Polska Sp. Z o.o. ●●●
- ロシア
- 20 ANEST IWATA RUS LLC ●●●
- ### 中国
- 中国
- 26 嘉興阿耐思特岩田産業機械有限公司 ●●●
 - 27 阿耐思特岩田産業機械(上海)有限公司 ●●●
 - 28 杭州阿耐思特岩田友佳空压机有限公司 ●●●
 - 29 上海斯可絡圧縮機有限公司 ●●●
 - 30 上海格什特螺桿科技有限公司 ●●●
- その他

- 台湾
- 31 岩田友嘉精機股份有限公司 ●●●
 - 32 ANEST IWATA SPARMAX Co., Ltd. ●●●

- ### その他
- インド
- 33 ANEST IWATA MOTHERSON Pvt. Ltd. ●●●
- タイ
- 34 ANEST IWATA SOUTHEAST ASIA Co., Ltd. ●●●
- 韓国
- 35 ANEST IWATA Korea Corp. ●●●
- ベトナム
- 36 ANEST IWATA Vietnam Co., Ltd. ●●●
- インドネシア
- 37 PT. ANEST IWATA INDONESIA ●●●
- オーストラリア
- 38 ANEST IWATA Australia Pty. Ltd. ●●●
- 南アフリカ
- 39 ANEST IWATA South Africa (Pty) Ltd. ●●●

- ### 日本
- #### アネスト岩田株式会社
- 1 本社 ●●●●
 - 2 秋田工場 ●●●●
 - 3 福島工場 ●●●●
 - 4 東北支店 ●●●●
 - 5 北関東支店 ●●●●
 - 6 中部支店 ●●●●
 - 7 関西支店 ●●●●
 - 8 福岡支店 ●●●●
 - 9 株式会社A&Cサービス ●●●●
 - 10 株式会社アドバンテック ●●●●
 - 11 株式会社 ANEST IWATA A.I.R. ●●●●
- ### 米州
- アメリカ
- 21 ANEST IWATA Americas, Inc. ●●●●
 - 22 ANEST Iwata-Medea, Inc. ●●●●
 - 23 Powerex-Iwata Air Technology, Inc.* ●●●●
- メキシコ
- 24 ANEST IWATA Mexico, S. de R.L. de C.V. ●●●●
- ブラジル
- 25 AIRZAP-ANEST IWATA INDÚSTRIA E COMÉRCIO LTDA. ●●●●

* 持分法適用会社

株式の状況

■ 株式情報 (2024年3月31日現在)

発行可能株式総数	189,290,000株
発行済株式の総数	39,949,953株 (自己株式1,795,552株を除く)
株主数	5,213名

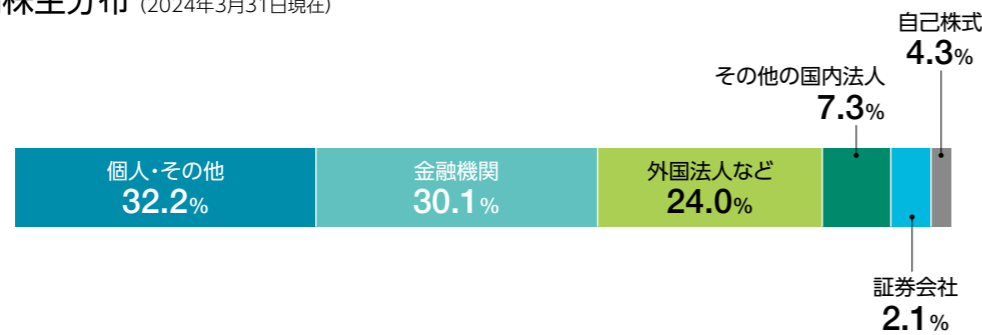
(注)自己株式には株式給付信託が保有する当社株式174,200株は含まれておりません。

■ 大株主 (2024年3月31日現在)

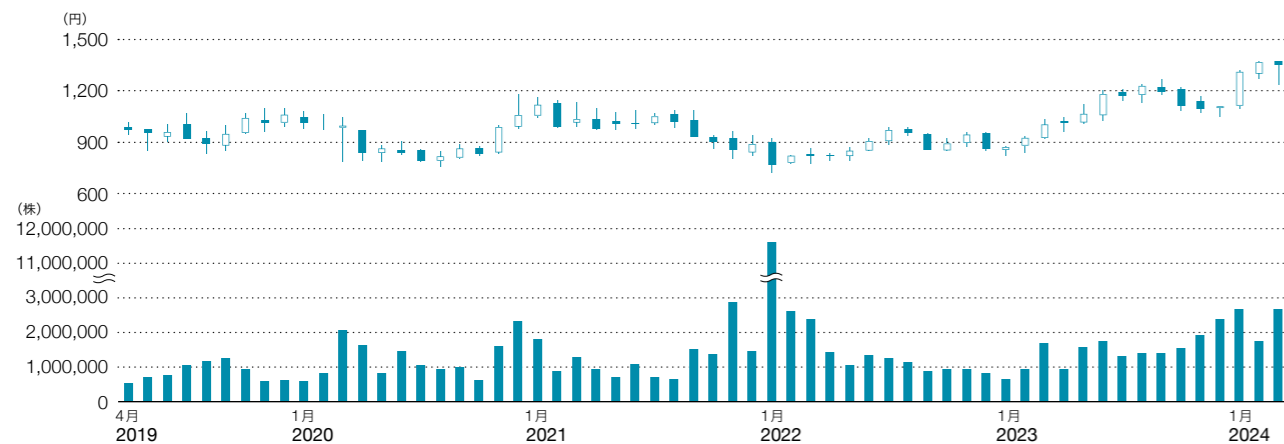
株主名	所有株式数(千株)	持株比率(%)
日本マスタートラスト信託銀行株式会社(信託口)	4,559	11.4
株式会社日本カストディ銀行(信託口)	2,754	6.9
第一生命保険株式会社	2,272	5.7
アネスト岩田得意先持株会	1,955	4.9
アネスト岩田仕入先持株会	1,840	4.6
THE BANK OF NEW YORK 133652	1,628	4.1
明治安田生命保険相互会社	1,520	3.8
アネスト岩田従業員持株会	872	2.2
岩田 一也	805	2.0
株式会社大気社	774	1.9

(注) 1. 持株比率は、自己株式(1,795,552株)を控除して計算しております。
 2. 株式会社三菱UFJフィナンシャル・グループ(共同保有者株式三菱UFJ信託銀行株式会社、三菱UFJアセットマネジメント株式会社、三菱UFJモルガン・スタンレー証券株式会社、ファースト・センティア・インベスターズ(ユーカー) アイエム・リミテッド)から2024年1月29日付で公衆の縦覧に供されている大量保有報告書の変更報告書には、同年1月22日現在同社が2,931,547株を保有している旨が記載されています。しかし、当社として2024年3月31日時点における同社の実質所有株式数の確認ができていないため、上記大株主には含めておりません。

■ 所有者別株主分布 (2024年3月31日現在)



■ 株価・出来高推移 (2019年4月～2024年3月/月間)



会社概要 (発行日現在)

社名	アネスト岩田株式会社 (ANEST IWATA Corporation)
本社	〒223-8501 神奈川県横浜市港北区新吉田町3176番地
代表者	代表取締役 社長執行役員 深瀬 真一
創業	1926年5月
設立	1948年6月
主要な事業内容	圧縮機・真空機器・塗装機器・塗装設備の製造販売
資本金	33億5,435万円
従業員	641名(連結1,865名)※2024年3月31日現在
決算期	3月31日
上場証券取引所	東京証券取引所 プライム市場



本社



秋田工場



福島工場

■ 国内事業拠点

営業拠点	生産拠点
東北支店	秋田工場
北関東支店	福島工場
関東支店	
中部支店	
関西支店	
福岡支店	

■ 連結子会社

日本	米州	その他
株式会社A&Cサービス 株式会社ANEST IWATA A.I.R.	ANEST IWATA Americas, Inc. ANEST Iwata-Medea, Inc. ANEST IWATA Mexico S. de R.L. de C.V. AIRZAP-ANEST IWATA INDUSTRIA E COMERCIO LTDA.	岩田友嘉精機股份有限公司 ANEST IWATA SPARMAX Co., Ltd. ANEST IWATA MOTHERSON Pvt. Ltd. ANEST IWATA SOUTHEAST ASIA Co., Ltd. ANEST IWATA Korea Corp. ANEST IWATA Vietnam Co., Ltd. PT. ANEST IWATA INDONESIA ANEST IWATA Australia Pty. Ltd. ANEST IWATA South Africa (Pty) Ltd.
欧州	中国	
ANEST IWATA Deutschland GmbH ANEST IWATA Europe GmbH HARDER & STEENBECK GmbH & Co.KG ANEST IWATA STRATEGIC CENTER S.r.l. ANEST IWATA France S.A. ANEST IWATA (U.K.) Ltd. ANEST IWATA Scandinavia AB ANEST IWATA Iberica S.L.U. ANEST IWATA Polska Sp. Z o.o. ANEST IWATA RUS LLC	嘉興阿耐思特岩田産業機械有限公司 阿耐思特岩田産業機械(上海)有限公司 杭州阿耐思特岩田友佳空圧機有限公司 上海斯可絡圧縮機有限公司 上海格什特螺桿科技有限公司	